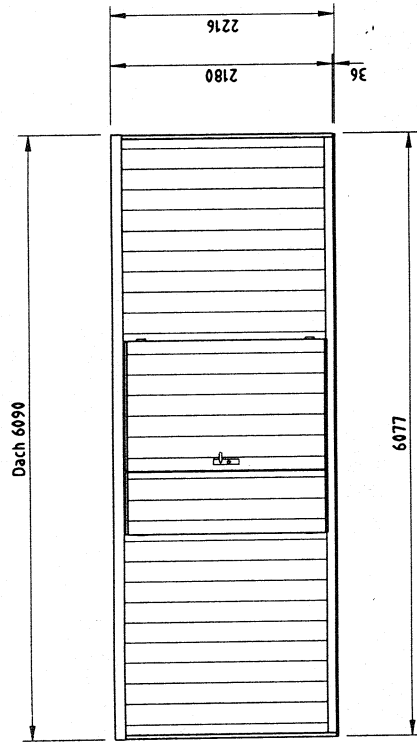
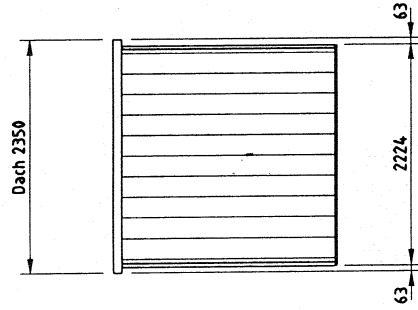


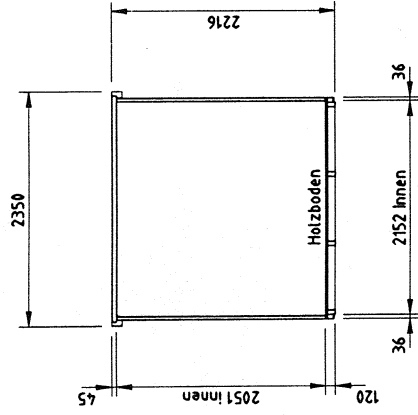
TÜRwand



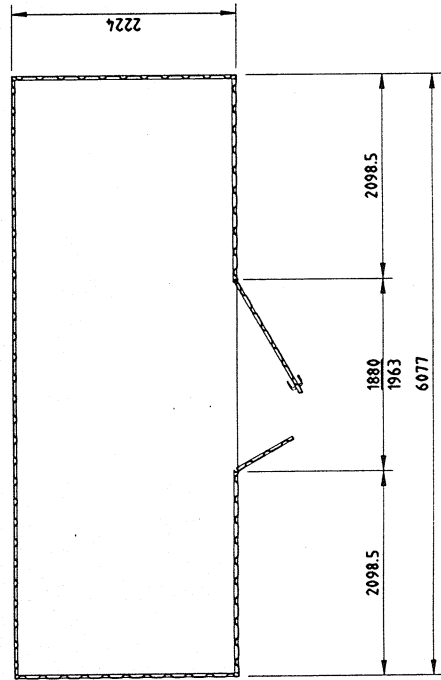
SEITENwand



QUERSCHNITT




GRUNDRISS



AUSFÜHRUNG:

Holzfußboden 120 x 2220 x 6075
 2-flügelige Tür Einbau DIN links oder rechts
 (ohne Hebevorrichtung)

Ausgabe	Änderung	Tag	Name
Ohne unsere vorherige Zustimmung darf diese Zeichnung weder vervielfältigt, noch Dritten zugänglich gemacht werden, und sie darf durch den Empfänger oder Dritte auch nicht in anderer Weise mißbräuchlich verwendet werden.			
1997	Tag	Name	
bearb.	13.12.	Reinhold	
geprüft	06.01.	Lukes	
norm.			
Maßstab	1 : 50		
 Siebau Siegener Stahlbauten GmbH			
Maße ohne Toleranzangabe nach: DIN ISO 2768 Teil 1 und 2		ZSN -Nr	
ÜBERSICHT CONTAINER TYP MC-618		Ersatz für	
Maßstab		Ersatz durch	
Erz.Gr.p Klassifikation		Blatt-Nr	
0618		3	
CONTAINER 97		Format	