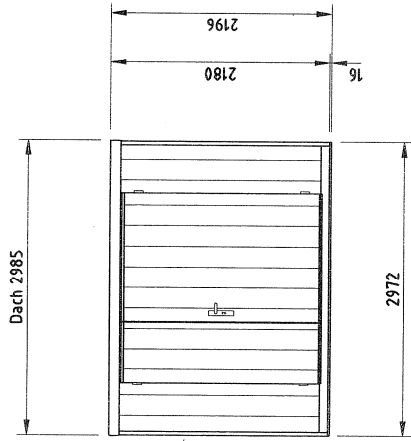
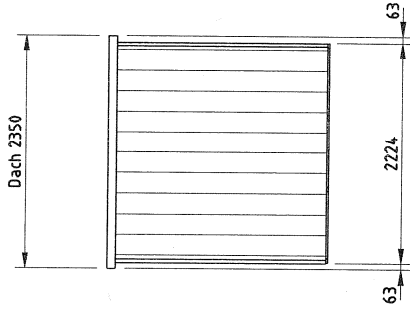


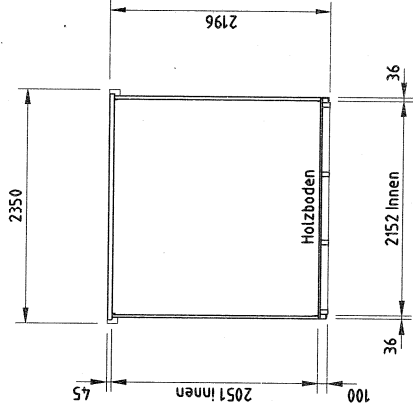
TÜR/WAND



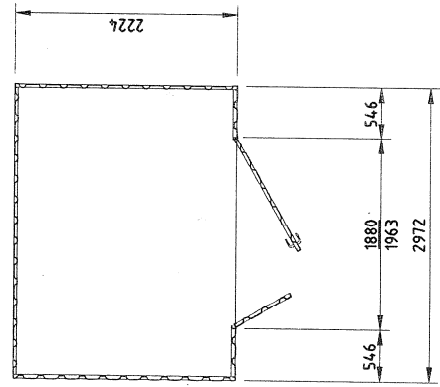
SEITENWAND



QUERSCHNITT




GRUNDRISS



AUSFÜHRUNG:
 Holzfußboden 100 x 2220 x 2970
 2-flügelige Tür Einbau DIN links oder rechts
 (ohne Hebevorrichtung)

Ausgabe	Änderung	Tag	Name
1997			
bearb.	13.12.	Reinhold	
geprüft	06.01.	Lukes	
norm.			
Maßstab			
1:50			

Ohne unsere vorherige Zustimmung darf diese Zeichnung weder vervielfältigt, noch Dritten zugänglich gemacht werden, und sie darf durch den Empfänger oder Dritte auch nicht in anderer Weise mißbräuchlich verwertet werden.

SIEBAU  Siebau
 Siegener Stahlbauten GmbH

ÜBERSICHT
 CONTAINER TYP MC-318

Maße ohne Toleranzangabe nach DIN ISO 2768 Teil 1 und 2

Zahl-Nr. **0318** Blatt-Nr. **3** Format **A3**

Erz.Grp. Klassifikation **CONTAINER 97**

Ersatz für **CONTAINER 97** Ersatz durch