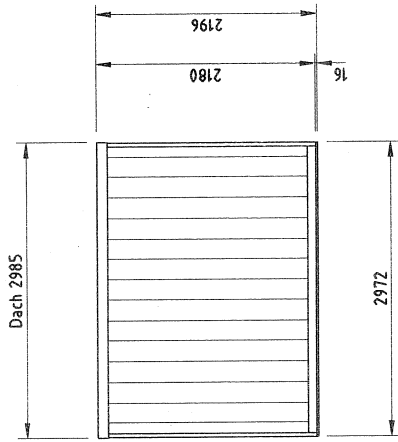
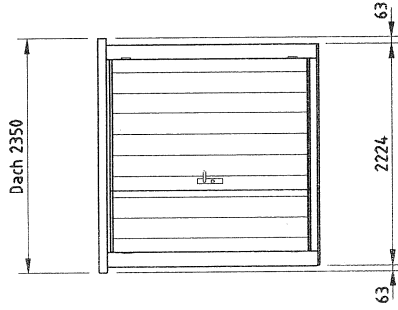


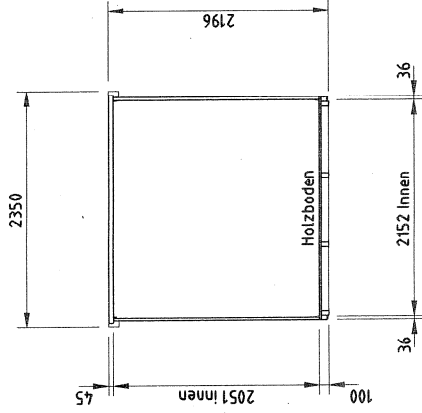
TÜR/WAND



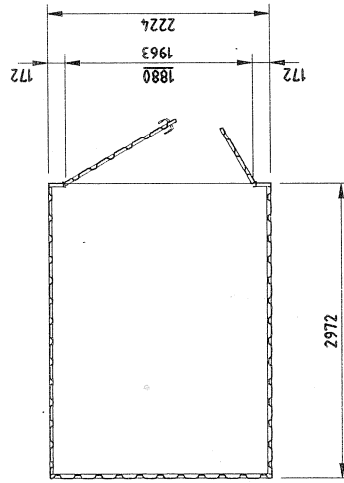
SEITENWAND



QUERSCHNITT




GRUNDRISS



AUSFÜHRUNG:
 Holzfußboden 100 x 2220 x 2970
 2-flügelige Tür Einbau DIN links oder rechts
 (ohne Hebevorrichtung)

| Ausgabe | Änderung | Tag | Name | Ohne unsere vorherige Zustimmung darf diese Zeichnung weder vervielfältigt, noch Dritten zugänglich gemacht werden, und sie darf durch den Erfindungs- oder Dritte auch nicht in anderer Weise mißbräuchlich verwendet werden. | | | |
|--|----------|--------|----------|--|--|--|--|
| 1997 | | | | | | | |
| bearb. | | 03.12. | Reinhold | | | | |
| geprüft | | 06.01. | Lukes | | | | |
| norm. | | | | | | | |
| Maßstab 1: 50 | | | | Ersatz für | | | |
| Maße ohne Toleranz-angabe nach DIN ISO 2768 Teil 1 und 2 | | | | Ersatz durch | | | |

| | | | |
|---|--|-------------------------------------|--|
| SIEBAU  | | Siebau Siegener Stahlbauten GmbH | |
| ÜBERSICHT | | CONTAINER 97 | |
| CONTAINER TYP MC-314 | | Zähl.-Nr. | |
| Erz.Gr.p. | | Klassifikation | |
| Blatt-Nr. | | Format | |
| 0314 | | 3 | |