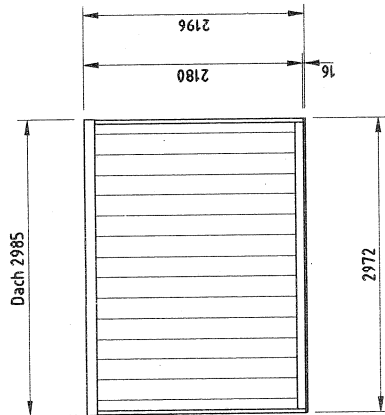
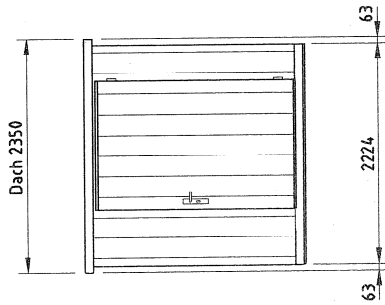


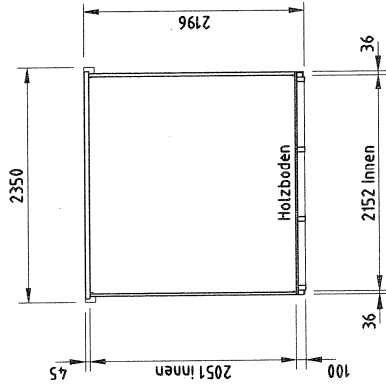
TÜRWARD



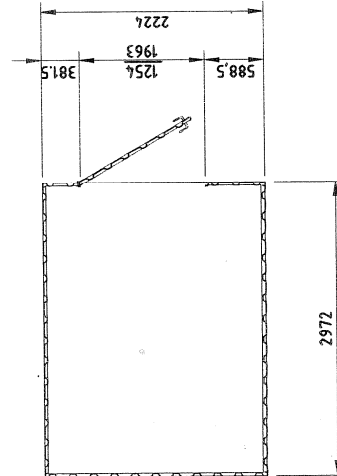
SEITENWAND



QUERSCHNITT



GRUNDRISS



AUSFÜHRUNG:
 Holzfußboden 100 x 2220 x 2970
 1-flügelige Tür Einbau DIN links oder rechts
 (ohne Hebevorrichtung)

Ausgabe	Änderung	Tag	Name	Ohne unsere vorherige Zustimmung darf diese Zeichnung weder vervielfältigt, noch Driften zugänglich gemacht werden, und sie darf durch den Empfänger oder Dritte auch nicht in anderer Weise mißbräuchlich verwendet werden.			
1997							
bearb.	13.12.	Reinhold					
geprüft	06.01.	Lukes					
norm.							
Maßstab	1 : 50						
Maße ohne Toleranzangabe nach:	DIN ISO 2768 Teil 1 und 2						
SIEBAU Siebener Stahlbauten GmbH				Ersatz für			
ÜBERSICHT CONTAINER TYP MC-312				Zähl.-Nr.			
Erz.Grp.				Klassifikation		Blatt-Nr.	
Ersetzt durch				0312		Format	
CONTAINER 97				3			